



**HANBUD**

**Lattenzaunkatalog**

für *kluge* Baukunden





## Die wichtigsten Fakten über Hanbud

- mehr als 200 Mitarbeiter
- 25 Jahre Erfahrung
- moderner Technologiepark
- eigene Logistikflotte
- Materialien höchster Qualität
- Vertrieb in ganz Europa

## Vertrauen Sie auf die Erfahrung eines zuverlässigen Partners

Hanbud ist auf die Herstellung von beschichteten Plattenmaterialien von höchster Qualität spezialisiert. Unsere Produktpalette umfasst Blechdächer, Metallzäune, Strukturprofile und Profile für Trockenbauwände.

Metalllatten von Hanbud sind ein innovative Produkte, die Ihrer Immobilie ein ästhetisch ansprechendes und modernes Aussehen verleihen. Diese Entscheidung bietet ein Gefühl der Sicherheit und Privatsphäre für Ihre Familie und Ihre Lieben. Mit unseren Materialien und Systemlösungen können Sie Ihren neuen Zaun schnell installieren. Eine Wartung bzw. ein jährlicher Anstrich der Latten ist nicht nötig, und daher wird sich der vorgestellte Zaun nicht nur von den anderen abheben, sondern auch Einsparungen im heimischen Haushalt ermöglichen.



[www.hanbud.com](http://www.hanbud.com)

## Metalllatten

Dieses einzigartige Produkt im Portfolio des Unternehmens Hanbud wird Ihre Umgebung verändern und Sie werden viele Jahre Freude an Ihrem Zaun haben. Auswahl an **6 Designs**, nach den neuesten Trends entworfen, so dass für jeden etwas dabei ist.



astra      standard      emka      sigma      estetic      polo


ein Zaun zahlreiche Vorteile



Eiche dunkel NBW 73 matt      Eiche hell glänzend NBW 74 strukturiert      Palisanderholz Matt NBW 81



Schokolade Matt RAL 8017 PM      Schokolade RAL 8017 PS glänzend      Dunkelbraun RAL 8019 PS glänzend



Anthrazit Matt RAL 7016 PM      Anthrazit Glanz RAL 7016 PS      Schwarz Matt RAL 9005 PM      Alu-Zink

## Einzigartige Textur und Farbe

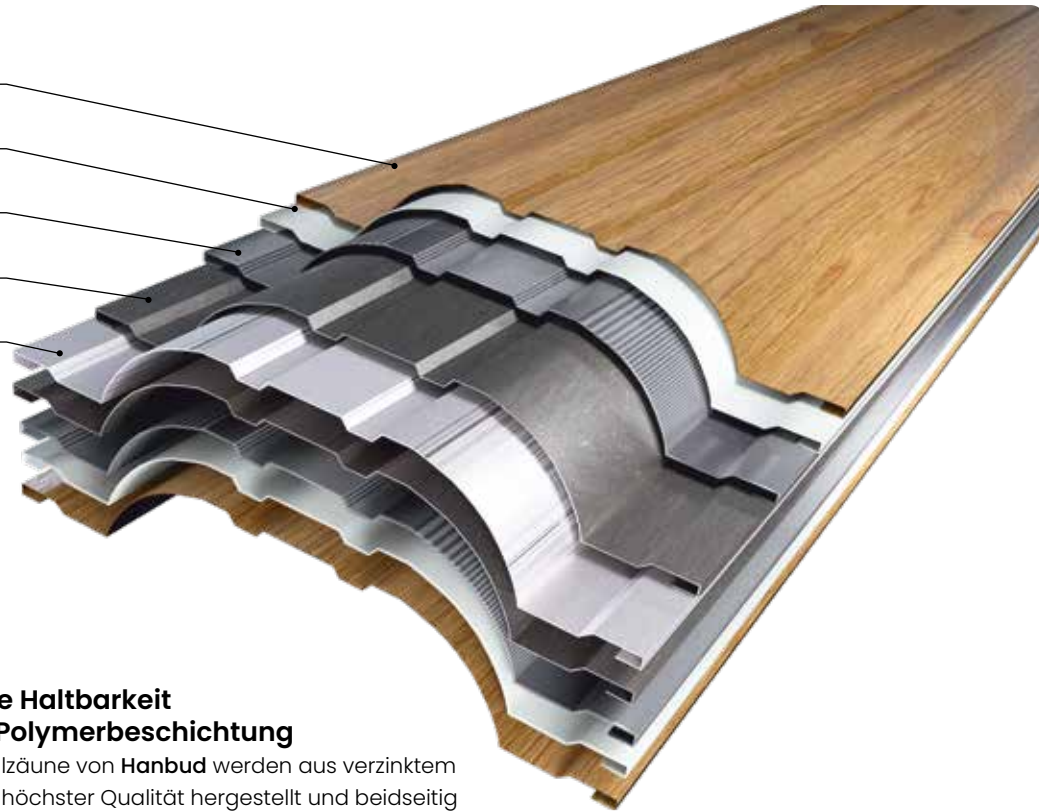
Metalllatten von Hanbud kommen in **10 Farben**, die enorme Möglichkeiten bieten. Wählen Sie zwischen seidenglänzend, mattiert oder einer perfekten Imitation der Holzmaserung. Alle Materialien sind doppelseitig und nicht beschichtet, so dass der Zaun von beiden Seiten ästhetisch ansprechend aussieht.

\*Die abgebildeten Farben dienen nur zur Veranschaulichung. Der Hersteller lässt Unterschiede in den Farbtönen zwischen den einzelnen Produktchargen zu.

**für kluge Baukunden**



- 5. Polymerbeschichtung
- 4. Grundierung
- 3. Oberflächenbehandlung
- 2. Verzinkung
- 1. Stahlkern



**Hohe Haltbarkeit der Polymerbeschichtung**

Metallzäune von **Hanbud** werden aus verzinktem Stahl höchster Qualität hergestellt und beidseitig mit einer Polymerbeschichtung versehen. Dank der hochwertigen Materialien aus renommierten Stahlwerken ist eine zehnjährige Garantie inbegriffen.

Einbaumöglichkeit an bestehenden Pfosten      beidseitige Polymerbeschichtung



**Die Größe, die Sie brauchen**

Die einzelnen Elemente des Systems können auf jedes beliebige Maß zugeschnitten werden. Sie können sie an bestehenden Mauerwerkspfosten oder Metallpfosten **Hanbud** einbauen.

**Unglaublicher Look auf beiden Seiten**

Dank der beidseitigen Beschichtung sieht der Zaun von beiden Seiten gut aus.



**sigma**  
vertikale Anordnung,  
beidseitig



Vielfalt an Formen und Farben



**Ästhetik und modernes Design**

Metalllattenzäune passen perfekt zu den neuesten architektonischen Trends. Durch die Möglichkeit der vertikalen oder horizontalen Montage können Sie das Aussehen des Zauns an Ihr Grundstück anpassen.

**Wartungsfrei**

Da die Latten nicht häufig gewartet werden müssen, bleibt der Zaun ästhetisch ansprechend. Außerdem spart dies Zeit und Geld in der Haushaltskasse.



**sigma**  
vertikale Anordnung,  
beidseitig



**Standard**  
vertikale Anordnung,  
beidseitig

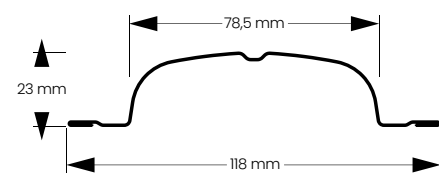


### sigma



Technische Daten	[mm]
Profilhöhe	23
Nutzbare Breite	118
Maximal empfohlene Elementlänge	2000
Mindestlänge des Elements	500

Gerade oder abgerundete Ausführung



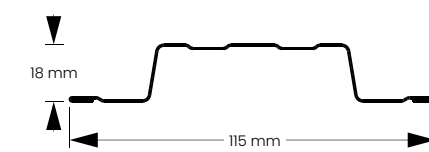
**Farbgebung**  
RAL 8017 PS, RAL 8017 PM, RAL 8019 PS,  
RAL 9005 PM, RAL 7016 PM, RAL 7016 PS,  
NBW 74, NBW 73, NBW 81, Alu-Zink

### standard



Technische Daten	[mm]
Profilhöhe	18
Nutzbare Breite	115
Maximal empfohlene Elementlänge	2000
Mindestlänge des Elements	500

Gerade oder abgerundete Ausführung



**Farbgebung**  
RAL 8017 PS, RAL 8017 PM, RAL 8019 PS,  
RAL 9005 PM, RAL 7016 PM, RAL 7016 PS,  
NBW 74, NBW 73, NBW 81, Alu-Zink



## estetic

vertikale Anordnung,  
einseitig



## emka

vertikale Anordnung,  
beidseitig



## estetic

Technische Daten	[mm]
Profilhöhe	18
Nutzbare Breite	115
Maximal empfohlene Elementlänge	2000
Mindestlänge des Elements	500

Abgerundetes Ende



**Farbgebung**  
RAL 8017 PS, RAL 8017 PM, RAL 8019 PS,  
RAL 9005 PM, RAL 7016 PM, RAL 7016 PS,  
NBW 74, NBW 73, NBW 81, Alu-Zink

## emka

Technische Daten	[mm]
Profilhöhe	18
Nutzbare Breite	115
Maximal empfohlene Elementlänge	2000
Mindestlänge des Elements	500

Abgerundetes Ende



**Farbgebung**  
RAL 8017 PS, RAL 8017 PM, RAL 8019 PS,  
RAL 9005 PM, RAL 7016 PM, RAL 7016 PS,  
NBW 74, NBW 73, NBW 81, Alu-Zink



**polo**  
vertikale Anordnung,  
beidseitig

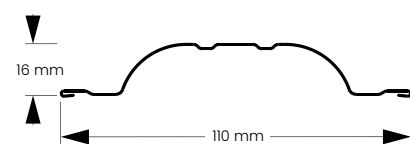


**astra**  
horizontale Anordnung,  
einseitig



**polo**

Technische Daten	[mm]
Profilhöhe	16
Nutzbare Breite	110
Maximal empfohlene Elementlänge	2000
Mindestlänge des Elements	500
Gerade oder abgerundete Ausführung	



**Farbgebung**  
RAL 8019 PM, RAL 8017 PS, RAL 8017 PM,  
RAL 7016 PS, RAL 7016 PM, NBW 73

**astra**

Technische Daten	[mm]
Profilhöhe	13
Nutzbare Breite	91
Maximal empfohlene Elementlänge	2000
Mindestlänge des Elements	500
Gerade oder abgerundete Ausführung	



**Farbgebung**  
RAL 8017 PS, RAL 7016 PS, NBW 73

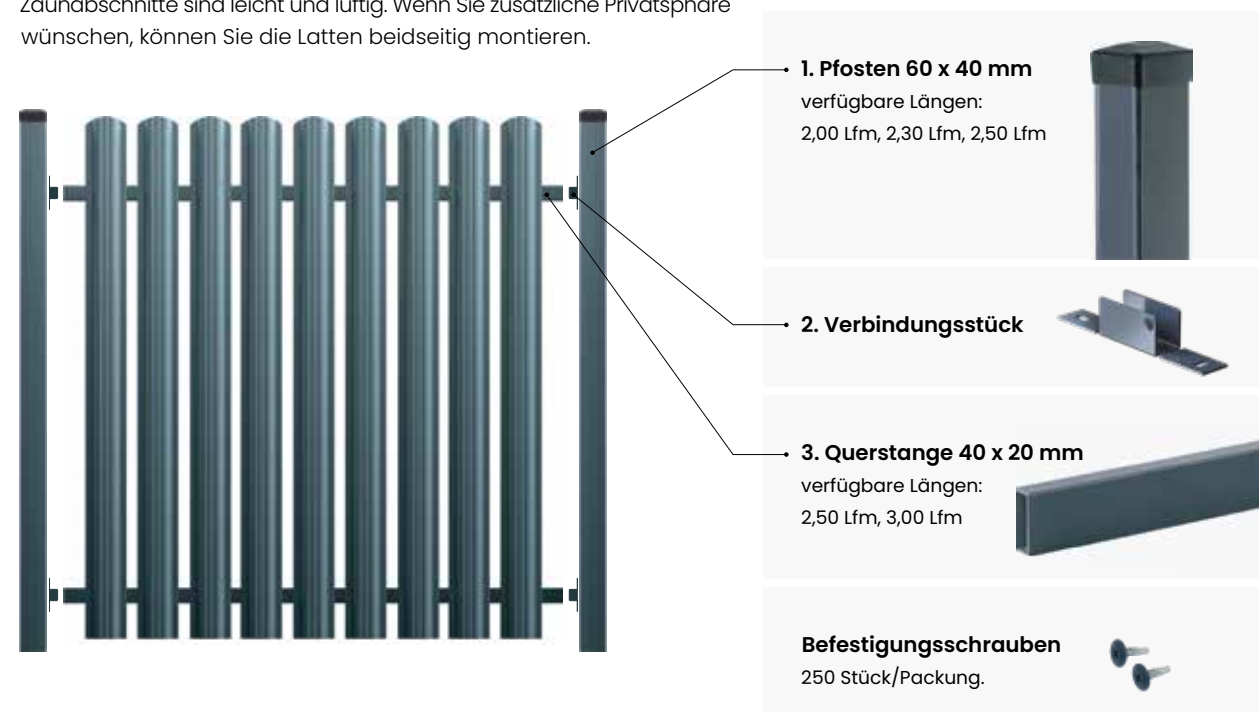


**emka**  
vertikale Anordnung,  
beidseitig



### Senkrechte Montageelemente

Die vertikale Anordnung ist eine Variante, die sich besonders für die traditionelle und minimalistische Architektur eignet. Die einzelnen Zaunabschnitte sind leicht und luftig. Wenn Sie zusätzliche Privatsphäre wünschen, können Sie die Latten beidseitig montieren.

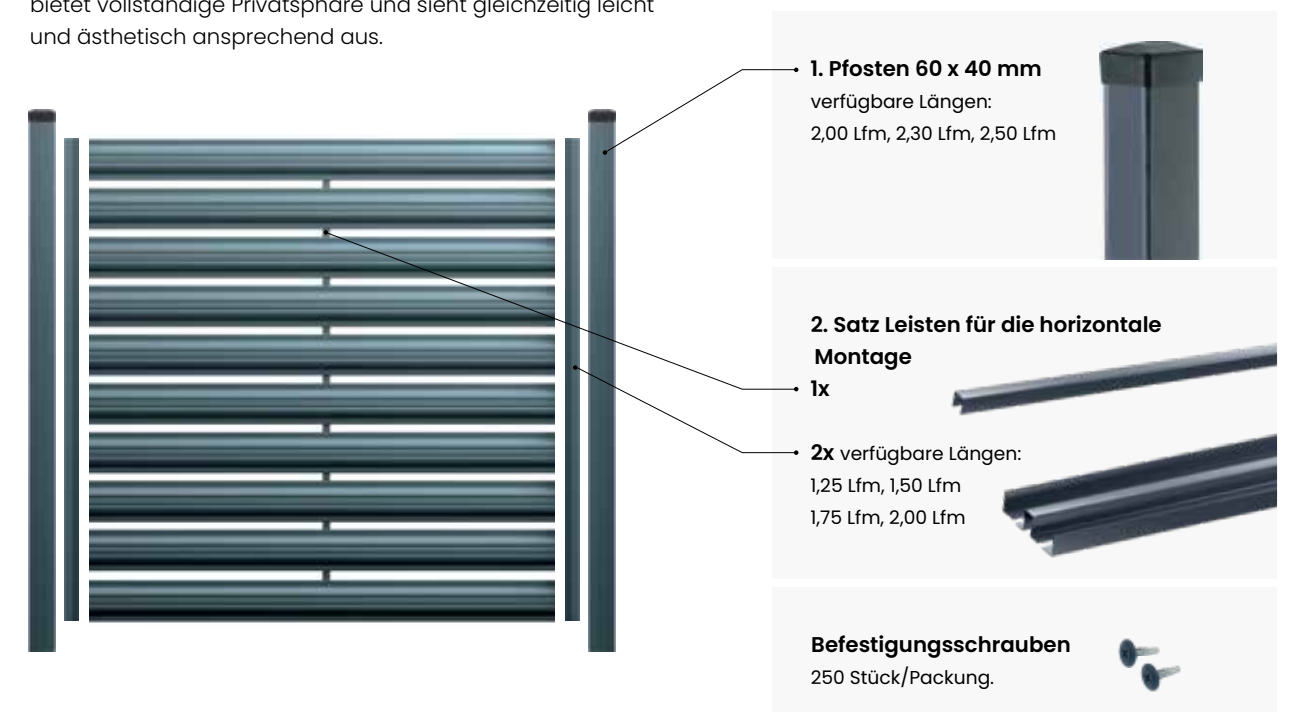


**Standard**  
horizontale Anordnung,  
einseitig



### Waagerechte Montageelemente

Das horizontale Layout passt sowohl zu moderner als auch zu traditioneller Architektur. Die doppelseitige Montage von Latten bietet vollständige Privatsphäre und sieht gleichzeitig leicht und ästhetisch ansprechend aus.





**polo**  
vertikale Anordnung,  
beidseitig



### Konfiguration der Latten

**Vertikale Anordnung - einseitig**  
schmaler Abstand zwischen den Latten: 2 cm



**Vertikale Anordnung - einseitig**  
breiter Abstand zwischen den Latten: 4 cm

flexible  
Möglichkeiten  
der Montage



### Konfiguration der Latten

**Vertikale Anordnung - beidseitig**  
schmaler Abstand zwischen den Latten: 2 cm



**Vertikale Anordnung - beidseitig**  
breiter Abstand zwischen den Latten: 6-8 cm,  
Abstände je nach Lattenmodell


einfache  
Einhaltung  
der Sauberkeit



**sigma**  
horizontale Anordnung,  
beidseitig




**estetic**  
vertikale Anordnung,  
ohne Zaunabschnitte



### Konfiguration der Latten

**Horizontale Anordnung - einseitig**  
schmäler Abstand zwischen den Latten: 2 cm




**Horizontale Anordnung - beidseitig**  
breiter Abstand zwischen den Latten: 6-8 cm,  
Abstände je nach Lattenmodell

perfekt  
angepasst  
an die  
Umgebung



### Konfiguration der Latten

**Vertikale Anordnung**  
- ohne Zaunabschnitte, einseitig  
schmäler Abstand zwischen den Latten: 2 cm




**Horizontale Anordnung**  
- ohne Zaunabschnitte, einseitig  
schmäler Abstand zwischen den Latten: 2 cm

Komfort  
Sicherheit  
Ruhe



sigma

układ nieregularny, jednostronny



### Konfiguration der Latten

**Gewölbte Anordnung – konvex, einseitig**  
schmalere Abstand zwischen den Latten: 2 cm

**Gewölbte Anordnung – konkav, einseitig**  
schmalere Abstand zwischen den Latten: 2 cm

beliebige  
Anordnung  
unbegrenzt

## Online-Konfigurator

Bewertungs- und Visualisierungstool für Zäune

Ihren  
Zaun prüfen  
und einen  
Preisvorschlag  
erhalten

### Kostenvoranschlag für Ihren Zaun in fünf einfachen Schritten

Gehen Sie zu: [www.hanbud-ogrodzenia.pl/konfigurator](http://www.hanbud-ogrodzenia.pl/konfigurator)



Zaunversion  
auswählen



bestimmen  
Sie die Art der  
Montage



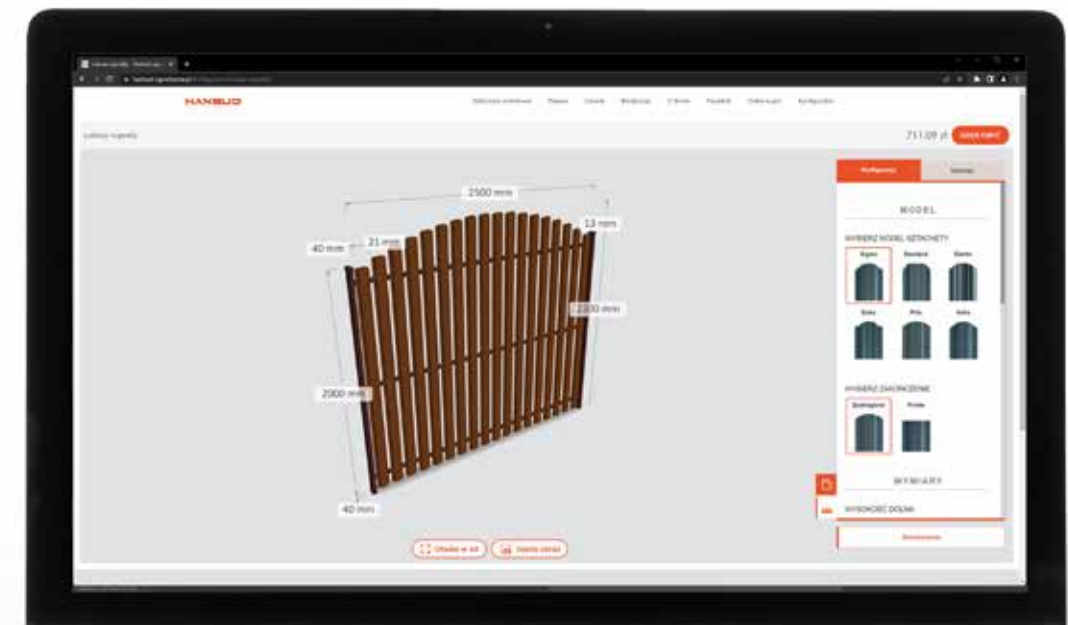
Modell und  
Beschichtung  
der Latte wählen



Breite und Höhe  
der Zaunabschnitte  
angeben



Abstand  
zwischen  
den Latten  
wählen







Lattenzaunkatalog  
für *kluge* Baukunden